

Rindlisbacher Christoph  
Reservoirstrasse 6  
4416 Bubendorf

Zürich, 20. Oktober 2010

---

## cablecom digital tv Umstellung Bubendorf Neue Codes für den Betrieb Ihrer mediabox oder DigiCard

Sehr geehrter Herr Rindlisbacher

Aufgrund der Vereinheitlichung im Netzbetrieb stehen ab dem 26. Oktober 2010 neue Codes für den Betrieb Ihrer mediabox oder DigiCard in Ihrem Kabelfernsehnetz zur Verfügung. Der Empfang von cablecom digital tv mit den **alten Codes** ist nach 10.00h nicht mehr möglich.

Wir bitten Sie, diese Änderung zu berücksichtigen und die aufgeführte Umstellung durchzuführen, damit Sie cablecom digital tv weiterhin und ohne Unterbruch unbeschwert geniessen können.

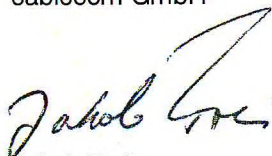
Was müssen Sie tun?

Für den Betrieb ist eine **Umstellung** auf Ihrer mediabox/DigiCard  
am **26. Oktober 2010 um 10:00 Uhr** notwendig.

Benutzen Sie hierfür die **neuen Codes** gemäss Anleitung auf Seite 2 dieses Schreibens.

Für allfällige Fragen steht Ihnen unsere Gratis Helpline 0800 66 88 66 gerne zur Verfügung.  
Öffnungszeiten: Mo - Fr 8 – 22 Uhr, Sa/So 10 – 18 Uhr

Freundliche Grüsse  
cablecom GmbH






Jakob Frei  
Head KAM Partner Networks



Norbert Estermann  
Product Manager Partner Networks

## Neue Codes für Ihre mediabox oder DigiCard / Kurzanleitung Umstellungen

Für die Installation Ihrer mediabox benötigen Sie entweder einen **Aktivierungscode** (3-stellig) oder eine **Setup-ID** (8-stelliger Code). Diese entnehmen Sie der unten aufgeführten Liste.

<p><b>Aktivierungscode: 480</b> gilt für folgende mediabox-Typen:</p> <p><b>Thomson receiver</b></p>  <p>Abmessungen: 36 x 5.4 x 24.8 cm</p> <p><b>Philips HD receiver</b></p>  <p>Abmessungen: 36 x 6.2 x 22.3 cm</p> <p><b>Philips HD recorder</b></p>  <p>Abmessungen: 37.4 x 7.6 x 24.1 cm</p> <p><b>Cisco HD recorder</b></p>  <p>Abmessungen: 41.5 x 4.7 x 24.5 cm</p>	<p>Wählen Sie auf Ihrer Fernbedienung:</p> <ul style="list-style-type: none"> <li>▪ Menu</li> <li>▪ Einstellungen</li> <li>▪ Netzwerksuche</li> <li>▪ Geben Sie Ihren 4-stelligen PIN ein (falls Sie keine Änderung vorgenommen haben heisst dieser: 1 2 3 4)</li> <li>▪ Manuelle Suche</li> <li>▪ Änderung des Aktivierungscode auf <b>480</b>, drücken Sie ok und folgen Sie den Anweisungen auf Ihrem Bildschirm.</li> <li>▪ Mit Knopfdruck auf das cablecom Symbol verlassen Sie das Menu</li> </ul>													
<p><b>Setup-ID: 49762700</b> gilt für folgende mediabox-Typen:</p> <p><b>mediabox recorder ADB</b></p>  <p>Abmessungen: 43 x 5 x 25.5 cm</p> <p><b>mediabox receiver ADB</b></p>  <p>Abmessungen: 25 x 5 x 20 cm</p>	<p>Wählen Sie auf Ihrer Fernbedienung:</p> <ul style="list-style-type: none"> <li>▪ Menu</li> <li>▪ Einstellungen: ok</li> <li>▪ Installation: ok</li> <li>▪ Geben Sie Ihren 4-stelligen PIN ein (falls Sie keine Änderung vorgenommen haben heisst dieser: 1 2 3 4)</li> <li>▪ Kanalsuche: ok</li> <li>▪ Änderung Ihrer Setup-ID auf <b>49762700</b>, drücken Sie ok und folgen Sie den Anweisungen auf Ihrem Bildschirm</li> </ul>													
<p><b>Haben Sie eine DigiCard?</b></p> 	<table border="0"> <tr> <td>Ihre DigiCard Parameter</td> <td></td> </tr> <tr> <td>Network-ID:</td> <td><b>43058</b></td> </tr> <tr> <td>Frequenz MHz:</td> <td><b>522</b></td> </tr> <tr> <td>Frequenz kHz:</td> <td><b>522000</b></td> </tr> <tr> <td>Modulation:</td> <td><b>QAM64</b></td> </tr> <tr> <td>Symbolrate:</td> <td><b>6900</b></td> </tr> </table>	Ihre DigiCard Parameter		Network-ID:	<b>43058</b>	Frequenz MHz:	<b>522</b>	Frequenz kHz:	<b>522000</b>	Modulation:	<b>QAM64</b>	Symbolrate:	<b>6900</b>	<p>Prüfen Sie bitte im Handbuch Ihres Fernsehgerätes, welche Parameter Sie für die Umstellung eingeben müssen.</p>
Ihre DigiCard Parameter														
Network-ID:	<b>43058</b>													
Frequenz MHz:	<b>522</b>													
Frequenz kHz:	<b>522000</b>													
Modulation:	<b>QAM64</b>													
Symbolrate:	<b>6900</b>													